

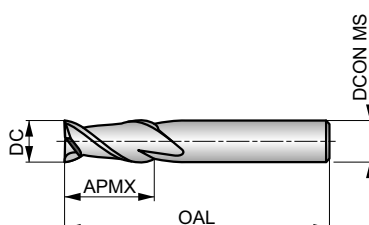


S710



Stopkové karbidové frézy dvoubřité

Frézy s krátkou pracovní částí, 2 břity a úhlem šroubovice 40° jsou velmi tuhé konstrukce. Vhodné pro frézování standardních drážek. Povlak AlCrN zvyšuje výkon a prodlužuje životnost nástroje.



HM	N	NOF 2
	λ 40°	γ 10°
DIN 6535HA	AlCrN	DC h9
	DORMER	



Vhodné startovní podmínky, řezná rychlost (Vc) a kód posuvu. Další výpočty naleznete v naší aplikaci Kalkulátor. Tabulky s posuvy na zub a korekčními hodnotami naleznete od strany 112.

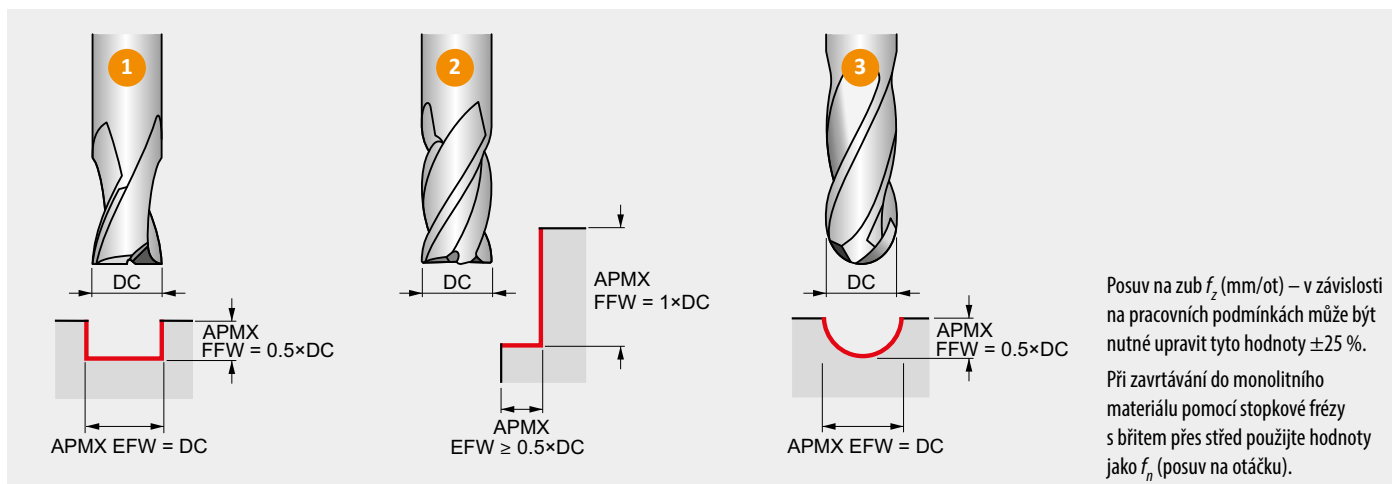
P1.1 ■ 199 K	P1.2 ■ 223 K	P1.3 ■ 230 K	P2.1 ■ 170 K	P2.2 ■ 150 K	P2.3 ■ 133 J	P3.1 ■ 138 K	P3.2 ■ 111 J	P3.3 ■ 94 J	P4.1 ■ 82 J	P4.2 ■ 70 J	M1.1 ■ 115 K	M1.2 ■ 97 K	M2.1 ■ 102 K
M2.2 ■ 84 J	M3.1 ■ 94 J	M3.2 ■ 81 J	K1.1 ■ 196 K	K1.2 ■ 145 K	K1.3 ■ 109 K	K2.1 ■ 202 K	K2.2 ■ 164 K	K2.3 ■ 131 J	K3.1 ■ 178 K	K3.2 ■ 136 K	K3.3 ■ 110 J	K4.1 ■ 165 J	K4.2 ■ 125 J
K4.3 ■ 91 J	K4.4 ■ 78 J	K4.5 ■ 65 J	K5.1 ■ 187 J	K5.2 ■ 141 J	K5.3 ■ 109 J	S1.2 ■ 69 J	S2.1 ■ 53 J	S3.1 ■ 40 J	S4.1 ■ 31 J				

DCON MS v toleranci h6.

Produkt	DC (mm)	DCON MS (mm)	APMX (mm)	OAL (mm)	NOF
S7101.0	1.00	3.00	3.00	40.0	2
S7101.5	1.50	3.00	4.50	40.0	2
S7102.0	2.00	3.00	6.50	40.0	2
S7102.5	2.50	3.00	6.50	40.0	2
S7103.0	3.00	6.00	9.00	50.0	2
S7104.0	4.00	6.00	12.00	50.0	2
S7105.0	5.00	6.00	15.00	50.0	2
S7106.0	6.00	6.00	20.00	60.0	2
S7108.0	8.00	8.00	20.00	64.0	2
S71010.0	10.00	10.00	22.00	75.0	2
S71012.0	12.00	12.00	25.00	75.0	2
S71016.0	16.00	16.00	32.00	90.0	2
S71020.0	20.00	20.00	38.00	100.0	2



MONOLITNÍ KARBIDOVÉ FRÉZY – TABULKA PRO POSUV NA ZUB



Posuv na zub f_z (mm/ot) – v závislosti na pracovních podmínkách může být nutné upravit tyto hodnoty $\pm 25\%$.

Při zavrtávání do monolitního materiálu pomocí stopkové frézy s břitem přes střed použijte hodnoty jako f_n (posuv na otáčku).

Jak pomocí této tabulky najít posuv na zub f_z :

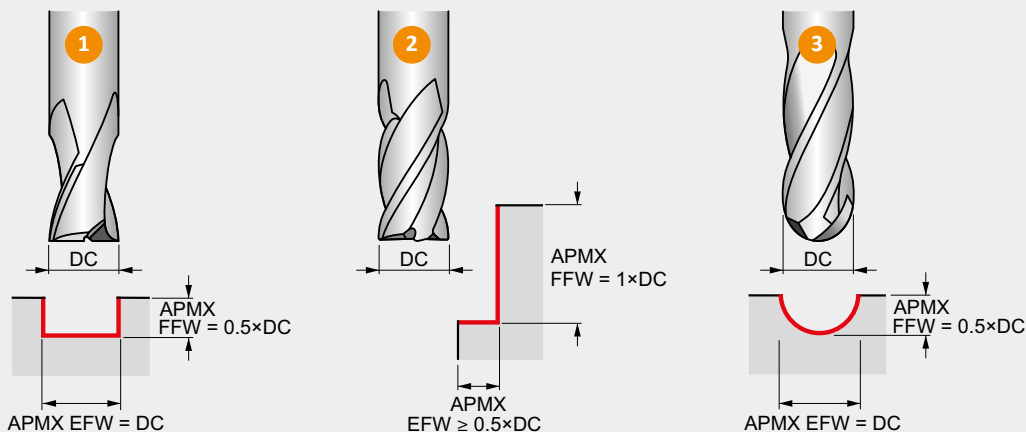
1. Najděte svůj kód posuvu na stránce produktu (například: 199K, „K“ je kód posuvu).
2. V horním řádku tabulky najděte nejbližší průměr pro vaši řeznou aplikaci.
3. Najděte svůj kód posuvu v levém sloupci tabulky.
4. Průsečík (buňka) průměru a kódu posuvu je posuv na zub f_z .

**POUZE
PRO FRÉZY
Z MONOLITNÍHO
KARBIDU**

		ø DC (mm)																
		1.00	2.00	3.00	4.00	5.00	6.00	7.00	8.00	9.00	10.00	12.00	14.00	16.00	18.00	20.00	22.00	25.00
Posuvy	A	0.002	0.003	0.004	0.005	0.006	0.007	0.008	0.009	0.010	0.011	0.014	0.015	0.017	0.019	0.021	0.025	0.028
	B	0.002	0.003	0.004	0.005	0.006	0.007	0.008	0.009	0.010	0.011	0.014	0.015	0.017	0.019	0.021	0.025	0.028
	C	0.002	0.003	0.004	0.005	0.006	0.007	0.008	0.009	0.010	0.011	0.014	0.015	0.017	0.019	0.021	0.025	0.028
	D	0.002	0.003	0.004	0.005	0.007	0.008	0.009	0.010	0.011	0.012	0.014	0.015	0.017	0.019	0.021	0.025	0.028
	E	0.002	0.003	0.004	0.008	0.009	0.012	0.013	0.014	0.015	0.016	0.019	0.021	0.024	0.026	0.028	0.030	0.034
	F	0.002	0.003	0.006	0.010	0.013	0.016	0.017	0.019	0.021	0.022	0.026	0.029	0.032	0.035	0.039	0.042	0.047
	G	0.002	0.005	0.008	0.014	0.018	0.022	0.024	0.026	0.028	0.031	0.035	0.040	0.044	0.048	0.053	0.057	0.064
	I	0.003	0.006	0.011	0.019	0.024	0.030	0.032	0.036	0.039	0.042	0.049	0.054	0.061	0.066	0.073	0.079	0.088
	J	0.004	0.009	0.014	0.026	0.033	0.041	0.044	0.048	0.053	0.057	0.066	0.074	0.083	0.090	0.099	0.107	0.120
	K	0.006	0.012	0.019	0.035	0.044	0.054	0.059	0.064	0.070	0.076	0.088	0.098	0.110	0.120	0.132	0.142	0.160
	N	0.008	0.016	0.025	0.047	0.058	0.072	0.078	0.086	0.094	0.101	0.117	0.131	0.146	0.160	0.175	0.189	0.212
	O	0.010	0.021	0.034	0.062	0.078	0.096	0.104	0.114	0.124	0.135	0.156	0.174	0.195	0.213	0.233	0.252	0.283
	P	0.014	0.028	0.045	0.083	0.104	0.128	0.138	0.152	0.166	0.180	0.207	0.231	0.259	0.283	0.311	0.335	0.376
	R	0.018	0.037	0.060	0.110	0.138	0.170	0.184	0.202	0.221	0.239	0.276	0.308	0.345	0.377	0.414	0.446	0.501
	S	0.024	0.049	0.080	0.147	0.183	0.226	0.245	0.269	0.294	0.318	0.367	0.410	0.459	0.502	0.550	0.593	0.667



MONOLITNÍ KARBIDOVÉ FRÉZY – TABULKA PRO POSUV NA ZUB



Posuv na zub *IPT* (palce/zub) – v závislosti na pracovních podmínkách může být nutné upravit tyto hodnoty o $\pm 25\%$.

Při zavrtávání do monolitního materiálu pomocí stopkové frézy s břítem přes střed použijte hodnoty jako *IPT* (posuv na otáčku).

Jak pomocí této tabulky najít posuv na zub *IPT*:

1. Najděte svůj kód posuvu na stránce produktu (například: 653K, „K“ je kód posuvu).
2. V horním řádku tabulky najděte nejbližší průměr pro vaši řeznou aplikaci.
3. Najděte kód posuvu v levém sloupci tabulky.
4. Průsečík (buňka) průměru a kódu posuvu je posuv na zub *IPT*.

**POUZE
PRO FRÉZY
Z MONOLITNÍHO
KARBIDU**

		ø DC (inch)															
		1/16	3/32	1/8	5/32	3/16	7/32	1/4	5/16	3/8	7/16	1/2	9/16	5/8	3/4	7/8	1
		.0625	.0938	.1250	.1563	.1875	.2188	.2500	.3125	.3750	.4375	.5000	.5625	.6250	.7500	.8750	1.0000
Posuvy	A	.0001	.0001	.0002	.0002	.0002	.0002	.0003	.0003	.0004	.0005	.0005	.0006	.0007	.0008	.0010	.0011
	B	.0001	.0001	.0002	.0002	.0002	.0002	.0003	.0003	.0004	.0005	.0005	.0006	.0007	.0008	.0010	.0011
	C	.0001	.0001	.0002	.0002	.0002	.0002	.0003	.0003	.0004	.0005	.0005	.0006	.0007	.0008	.0010	.0011
	D	.0001	.0001	.0002	.0002	.0002	.0003	.0004	.0004	.0004	.0005	.0006	.0006	.0007	.0008	.0010	.0011
	E	.0001	.0001	.0002	.0003	.0004	.0004	.0005	.0006	.0006	.0007	.0007	.0009	.0009	.0011	.0012	.0013
	F	.0001	.0002	.0002	.0004	.0005	.0006	.0006	.0007	.0009	.0009	.0011	.0012	.0013	.0015	.0017	.0019
	G	.0002	.0002	.0004	.0006	.0007	.0007	.0009	.0010	.0012	.0013	.0015	.0016	.0017	.0020	.0023	.0025
	I	.0002	.0003	.0005	.0007	.0009	.0011	.0012	.0014	.0016	.0018	.0020	.0022	.0024	.0028	.0031	.0035
	J	.0003	.0004	.0007	.0010	.0012	.0014	.0017	.0019	.0022	.0024	.0027	.0030	.0032	.0037	.0043	.0047
	K	.0004	.0006	.0009	.0014	.0016	.0019	.0022	.0025	.0029	.0032	.0036	.0040	.0043	.0050	.0056	.0063
	N	.0005	.0007	.0011	.0019	.0022	.0025	.0029	.0034	.0038	.0043	.0048	.0053	.0057	.0066	.0075	.0083
	O	.0006	.0010	.0015	.0024	.0029	.0034	.0039	.0045	.0051	.0057	.0063	.0070	.0076	.0088	.0100	.0111
	P	.0008	.0014	.0020	.0033	.0038	.0045	.0052	.0060	.0068	.0076	.0084	.0094	.0100	.0117	.0133	.0148
	R	.0011	.0018	.0027	.0043	.0051	.0060	.0069	.0080	.0091	.0101	.0112	.0125	.0134	.0156	.0177	.0197
	S	.0015	.0024	.0036	.0058	.0067	.0080	.0091	.0106	.0120	.0135	.0149	.0166	.0178	.0207	.0236	.0263



MONOLITNÍ KARBIDOVÉ FRÉZY – KOREKČNÍ FAKTORY

1 Frézování drážek

Korekční faktory pro řeznou rychlost v_c a posuv na zub f_z pro operace frézování drážek při různých hloubkách řezu.

APMX FFW / DC	25 %	50 %	100 %	150 %
	1.25	1.00	0.75	0.50
	1.25	1.00	0.75	0.50

2 Frézování do rohu

Korekční faktory pro řeznou rychlost v_c a posuv na zub f_z pro frézování do rohu s < 50% radiálním zanořením.

APMX EFW / DC	5 %	10 %	15 %	20 %	25 %	30 %	40 %	≥ 50 %
	1.48	1.35	1.27	1.22	1.19	1.16	1.11	1.00
	2.29	1.67	1.40	1.25	1.15	1.09	1.02	1.00

Nedoporučujeme používat frézování s 50% radiálním zanořením.

3a Běžné kopírovací frézování (frézami s kulovým čelem)

Korekční faktory pro řeznou rychlost v_c pro běžné kopírovací frézování při různých hloubkách řezu

APMX FFW / DC	5 %	10 %	15 %	20 %	25 %	30 %	40 %	50 %
	2.29	1.67	1.40	1.25	1.15	1.09	1.02	1.00

3b

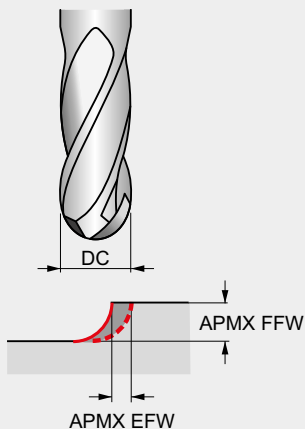
Osový offset f_e (vzdálenost kroků) pro dosažení teoretické drsnosti povrchu R_{th}

DC	μm	2	4	8	16	32	63	125	250
2		0.13	0.18	0.25	0.36	0.50	0.70	0.97	1.32
3		0.15	0.22	0.31	0.44	0.62	0.86	1.20	1.66
4		0.18	0.25	0.36	0.50	0.71	1.00	1.39	1.94
5		0.20	0.28	0.40	0.56	0.80	1.12	1.56	2.18
6		0.22	0.31	0.44	0.62	0.87	1.22	1.71	2.40
8		0.25	0.36	0.51	0.71	1.01	1.41	1.98	2.78
10		0.28	0.40	0.57	0.80	1.13	1.58	2.22	3.12
12		0.31	0.44	0.62	0.88	1.24	1.73	2.44	3.43
14		0.33	0.47	0.67	0.95	1.34	1.87	2.63	3.71
16		0.36	0.51	0.72	1.01	1.43	2.00	2.82	3.97
18		0.38	0.54	0.76	1.07	1.52	2.13	2.99	4.21
20		0.40	0.57	0.80	1.13	1.60	2.24	3.15	4.44
22		0.42	0.59	0.84	1.19	1.68	2.35	3.31	4.66
25	0.45	0.63	0.89	1.26	1.79	2.51	3.53	4.97	
28	0.47	0.67	0.95	1.34	1.89	2.65	3.73	5.27	

Rozměry osového offsetu jsou znázorněny pouze v metrických jednotkách (mm).

MONOLITNÍ KARBIDOVÉ FRÉZY – KOREKČNÍ FAKTORY

3c



Jak pomocí této tabulky najít korekční faktor pro posuv na zub (f_z nebo IPT) pro běžné kopírovací frézování:

1. V horním řádku tabulky najdete nejbližší radiální zanoření (APMX EFW / DC) pro vaši řeznou aplikaci.
3. V levém sloupci tabulky najdete své nejbližší axiální zanoření (APMX FFW / DC) pro vaši řeznou aplikaci.
4. Průsečík (buňka) radiálního a axiálního zanoření je korekčním faktorem pro posuv na zub.

Příklad pro běžné kopírovací frézování:

1. Při použití 8 mm frézy s kulovým čelem s hloubkou řezu 0.8 mm (APMX FFW) je cílem dosáhnout teoretické drsnosti povrchu $32 \mu\text{m}$.
2. Korekční faktor pro řeznou rychlost s axiálním zanořením 10 % = 1.67 je uveden v tabulce 3a.
3. Vzdálenost kroků pro $R_m 32 \mu\text{m} = 1.01 \text{ mm}$ je uvedena v tabulce 3b.
4. Korekční faktor pro posuv na zub s axiálním zanořením 10 % a radiálním zanořením $1.01 / 8 = 12.6 \%$ je uveden v tabulce 3c a je v tomto případě 2.33.

Korekční faktory pro posuv na zub f_z pro běžné kopírovací frézování s osovým offsetem $< 50 \% \times DC$ při různých hloubkách řezu.

APMX FFW	APMX EFW	5 %	10 %	15 %	20 %	25 %	30 %	35 %	40 %	50 %
5 %	$\times f$ 	5.26	3.82	3.21	2.87	2.65	2.50	2.40	2.34	2.29
10 %		3.82	2.78	2.33	2.08	1.92	1.82	1.75	1.70	1.67
15 %		3.21	2.33	1.96	1.75	1.62	1.53	1.47	1.43	1.40
20 %		2.87	2.08	1.75	1.56	1.44	1.36	1.31	1.28	1.25
25 %		2.65	1.92	1.62	1.44	1.33	1.26	1.21	1.18	1.15
30 %		2.50	1.82	1.53	1.36	1.26	1.19	1.14	1.11	1.09
35 %		2.40	1.75	1.47	1.31	1.21	1.14	1.10	1.07	1.05
40 %		2.34	1.70	1.43	1.28	1.18	1.11	1.07	1.04	1.02
45 %		2.31	1.68	1.41	1.26	1.16	1.10	1.05	1.03	1.01
50 %		2.29	1.67	1.40	1.25	1.15	1.09	1.05	1.02	1.00

Pro zvýšení kvality povrchu by měl být nástroj nebo povrch nakloněn s úhlem náklonu $10^\circ - 15^\circ$.