

SZD07

P

K

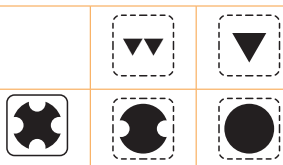
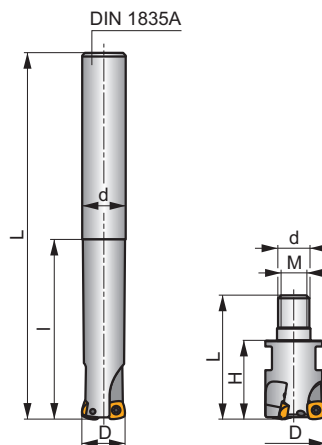
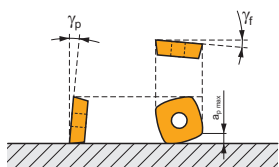
H

S

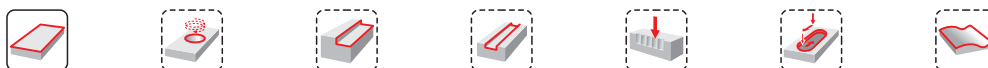
FEED ZD



a_{pmax} 1,0 mm



h_m 0,175 - 0,44



ISO	D	L	d	l	H	M	γ_f°	γ_p°			max.		kg		
16E2R030A16-SZD07	16	100	16,0	30	-	-	-5	+8	2	-	47400	✓	0,13	GI201	CO350
16E2R065A16-SZD07	16	145	16,0	65	-	-	-5	+8	2	-	47400	✓	0,19	GI201	CO350
20E3R040A20-SZD07	20	120	20,0	40	-	-	-5	+8	3	-	42400	✓	0,25	GI201	CO350
20E3R080A20-SZD07	20	165	20,0	80	-	-	-5	+8	3	-	42400	✓	0,33	GI201	CO350
25E3R050A25-SZD07	25	140	25,0	50	-	-	-5	+8	3	-	37900	✓	0,47	GI201	CO350
25E3R100A25-SZD07	25	190	25,0	100	-	-	-5	+8	3	-	37900	✓	0,60	GI201	CO350
16E2R030M08-SZD07	16	48	8,5	-	30	M8	-5	+8	2	-	-	✓	0,04	GI201	CO350
20E3R030M10-SZD07	20	49	10,5	-	30	M10	-5	+8	3	-	-	✓	0,08	GI201	CO350
25E3R032M12-SZD07	25	54	12,5	-	32	M12	-5	+8	3	-	-	✓	0,15	GI201	CO350
25E4R032M12-SZD07	25	54	12,5	-	32	M12	-5	+8	4	✓	-	✓	0,04	GI201	CO350
32E4R040M16-SZD07	32	65	17,0	-	40	M16	-5	+8	4	✓	-	✓	0,22	GI201	CO350



GI201



ZDCW 0703..



CO350



US 2205-T07P



0,9



M 2,2




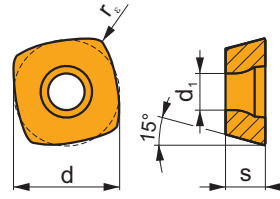
5









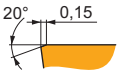


Flag T07P






ZDCW 07




	d	d ₁	l	s
0703	6,800	2,60	6,80	3,18

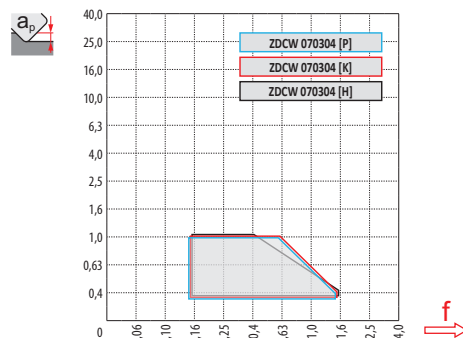


		ISO		P	M	K	N	S	H			r _c	f _{min}	f _{max}	a _{p min}	a _{p max}
		ZDCW 070304	M8310	■	■	■	■	■	■	●	-	0,4	0,15	1,50	0,3	1,0
			M8325	■	□	■	■	■	■	●	-	0,4	0,15	1,50	0,3	1,0
			M8345	■	■	■	■	■	■	●	+/-	0,4	0,15	1,50	0,3	1,0

ISO	f _{min}	f _{max}	M8310	M8325	M8345
P	●	0,15	383	294	263
	●	0,15	347	263	231
	✱	0,15	310	231	205
K	●	0,15	362	278	-
	●	0,15	331	247	-
	✱	0,15	294	221	-
H	●	0,15	74	-	-
	●	0,15	68	-	-
	✱	0,15	58	-	-

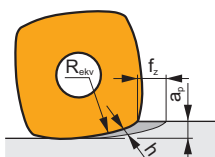
 	a _e /D	0,05	0,10	0,15	0,20	0,25	0,30	0,40	0,50	0,60	0,70	0,75	0,80	0,90	1,00
		1,48	1,35	1,27	1,22	1,19	1,16	1,11	1,08	1,05	1,03	1,00	1,00	1,00	1,00
		2,87	2,05	1,69	1,48	1,33	1,23	1,09	0,75	0,94	0,90	0,89	0,88	0,88	1,00
		0,64	0,64	0,64	0,64	0,64	0,65	0,65	0,67	0,68	0,71	0,72	0,74	0,79	1,00

	ZDCW 07
	0,4
	-



		0,00	0,30	0,40	0,50	0,60	0,70	0,80	0,90	1,00
16		6,0	12,0	12,9	13,7	14,4	15,1	15,7	16,2	16,8
20		10,0	16,0	16,9	17,7	18,4	19,1	19,7	20,2	20,8
25		15,0	21,0	21,9	22,7	23,4	24,1	24,7	25,2	25,8
32		22,0	28,0	28,9	29,7	30,4	31,1	31,7	32,2	32,8

	0,00	0,30	0,40	0,50	0,60	0,70	0,80	0,90	1,00
	-	1,50	1,50	1,13	1,00	0,88	0,75	0,61	0,60



$$f_z = h_m \sqrt{\frac{2R_{ekv}}{a_{p,max}}}$$

[mm/zub]
 [мм/зуб]
 [mm/zub]
 [mm/zub]



Řiďte se údaji uvedenými pro frézování roviny. Snižte posuv na zub (f_z) na 50 % v blízkosti svislé plochy, aby se zabránilo vibracím a poškození břitu.

Данные рекомендации даны для случая фрезерования открытой плоскости. В случае обработки вблизи снижайте подачу на 50 % для предотвращения вибрации и поломки фрезы.

Postępuj zgodnie z instrukcjami podanymi dla płaszczyzn. W przypadku frezowania blisko powierzchni pionowej, należy zmniejszyć posuw na ząb (f_z) do 50 %, aby zapobiec drganiom i uszkodzeniom krawędzi skrawającej.

Postupujte podľa pokynov uvedených pre frézovanie rovinných plôch. V prípade frézovania zvislých plôch, znížte posuv na zub (f_z) na 50 %, aby sa zabránilo vibráciám a poškodeniu reznej hrany.



16	5,6	0,12
20	5,6	0,15
25	5,6	0,17
32	5,6	0,17



HFC			
	0,3	0,6	1,0
	1,50	0,80	0,40



			HFC		
	α_{max}			α_{max}	
16	7,8	1,0/9	16	0,5	0,75/100
20	9,7	1,0/7	20	0,3	0,40/100
25	4,9	1,0/13	25	0,2	0,20/100
32	2,8	1,0/22	32	0,1	0,05/100



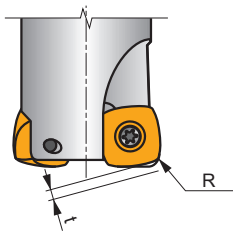
$\varnothing D$	d_{\min}	d_{\max}	$\frac{S_{\max}}{d_{\min}}$	$\frac{S_{\max}}{d_{\max}}$
16	21,0	32,0	0,10	0,40
20	29,0	40,0	0,10	0,30
25	39,0	50,0	0,15	0,25
32	53,0	64,0	0,10	0,15



$\varnothing D$	a_p	f_{\max}
16	0,05	0,12
20	0,05	0,15
25	0,05	0,17
32	0,05	0,17



$\varnothing D$	μm	3	5	10	15	20	30	40	50	60	80	100
16		0,438	0,566	0,800	0,980	1,131	1,386	1,600	1,789	1,960	2,263	2,530
20	f_e	0,490	0,632	0,894	1,095	1,265	1,549	1,789	2,000	2,191	2,530	2,828
25		0,548	0,707	1,000	1,225	1,414	1,732	2,000	2,236	2,449	2,828	3,162
32		0,620	0,800	1,131	1,386	1,600	1,960	2,263	2,530	2,771	3,200	3,578



	R	t
ZDCW 070304	1,70	0,60