
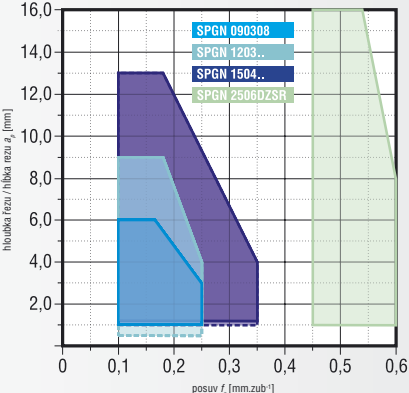
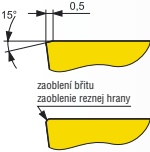


geometrie geometria	foto	Skupina obr. materiálu						Funkční diagram / Funkčný diagram	popis	Použito u VBD / Použité pri VRD: SPGN 090308, SPGN 1203(04,08) SPGN 1504(08,12), SPGN 2506DZSR
		typ fréz.	P	M	K	N	S			
SPGN		Lehké Lahké	□	■	■	■	■		<ul style="list-style-type: none"> - řezná geometrie s nulovým úhlem čela - prioritně jsou tyto VBD určeny pro soustružení - vhodná pro obrábění materiálů skupiny K a H dále použitelná pro materiály skupiny P - pro velikost 12 i 15 jsou k dispozici rádiusy 0,8 a 1,2 velikost 25 je k dispozici i ve verzi s přechodovými bříty a obvodovou fazetkou 	
	Profil hlavního břitu Profil hlavného ostria	Střední Stredné	□	■	■	■	<ul style="list-style-type: none"> - rezná geometria s nulovým uhlom čela - prioritne sú tieto VRD určené pre sústruženie - vhodná pre obrábanie materiálov skupín K a H, použitelná tiež pre materiály skupiny P - pre veľkosť 12 a 15 sú k dispozícii rádiusy 0,8 a 1,2, veľkosť 25 je k dispozícii aj vo verzii s prechodovým ostrím a fazetkou 			
		Těžké Ťažké	□	■	■	■				Rozsah řezných podmínek / Rozsah rezných podmienok:
							f_z	dle velikosti a rádiusu jednotlivých VBD / podľa veľkosti a rádiusa jednotlivých VRD		
							a_p	dle velikosti a rádiusu jednotlivých VBD / podľa veľkosti a rádiusa jednotlivých VRD		